























LEGENDA - WYENYLACIA	
  	instalacja powietrza nawiewanego
     	instalacja powietrza wyciągowego
	element nawięzany/wywieziny element regulacyjny
     	regulator zminowego przepływu regulator zminowego przepływu regulator zminowego przepływu regulator zminowego przepływu regulator zminowego przepływu regulator zminowego przepływu
     	inulnik chłodnica karlowa kapa poszowa karka poszowa/inulnik powietrza instalacja inulnowa

[illegible]